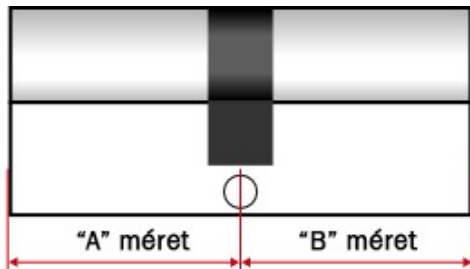


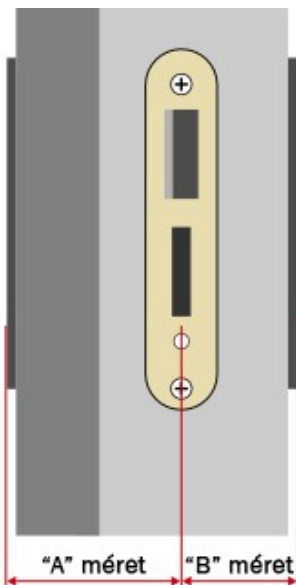
ELZETT Zárszaküzlet
1035. Budapest, Kerék u. 4.
Tel/fax:0612501471
www.biztonsagtechnika.hu
info@biztonsagtechnika.hu

A zárbetét méretének meghatározása

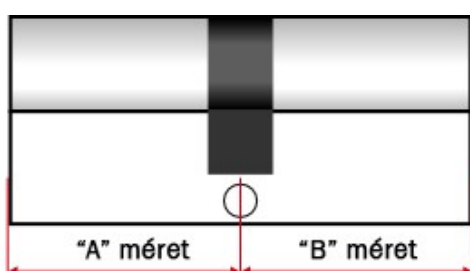
A zárbetét mérete az ajtólap vastagságához igazodik ezért vásárlás előtt elkerülhetetlen a pontos hossz meghatározása. A legtöbb ajtót mindkét oldalról lehet kulccsal működtetni ezért a zárbetéteket is két mérettel jellemzünk.



Az "A" méret és a "B" méret a fenti ábrán megegyezik, mivel ez egy szimmetrikus zárbetét. Az ajtó vastagságának növekedésével a zárbetét hossza is növekszik, illetve az ajtó kialakításától függően a betét aszimmetrikus is lehet. Ez esetben az "A" méret és a "B" méret eltérő. A zárbetét méretét akkor is meghatározhatjuk ha nincs zárbetét az ajtóban. Az ajtó élénél állva a zártest középvonalától megmérjük a kilincs címkek síkjának a távolságát az alábbi ábra szerint:



Itt is mindkét oldal méretére szükség van illetve a két érték összege a zárbetét teljes hosszát adja ki, "A" méret + "B" méret = A zárbetét teljes hossza.



A / B Méret mm-ben.**Zárbetét méretek mm-ben.**

30/30	60	30	0	30
30/35	65	30	0	35
30/40	70	30	0	40
35/35		35	0	35
30/45	75	30	0	45
35/40		35	0	40
30/50		30	0	50
35/45	80	35	0	45
40/40		40	0	40
30/55		30	0	55
35/50	85	35	0	50
40/45		40	0	45
30/60		30	0	60
35/55	90	35	0	55
40/50		40	0	50
45/45		45	0	45
30/65		30	0	65
35/60	95	35	0	60
40/55		40	0	55
45/50		45	0	50
30/70		30	0	70
35/65		35	0	65
40/60	100	40	0	60
45/55		45	0	55
50/50		50	0	50
30/75		30	0	75
35/70		35	0	70
40/65	105	40	0	65
45/60		45	0	60
50/55		50	0	55
30/80		30	0	80
35/75		35	0	75
40/70	110	40	0	70
45/65		45	0	65
50/60		50	0	60
55/55		55	0	55